

**Škola:** ABET Základní škola Sedmíkráska, o.p.s., Rožnov pod Radhoštěm

## Český jazyk

Výsledky vašich žáků v českém jazyce jsou lepší než u 60 % zúčastněných škol.

### Hodnocení podle částí testu

Z hodnocení **tematických** částí testu vyplývá, že výsledky vašich žáků byly průměrné v částech:

- mluvnice
- sloh a komunikace
- literatura a čtenářská gramotnost

Z hodnocení **dovednostních** částí testu vyplývá, že výsledky vašich žáků byly průměrné v částech:

- znalosti
- posouzení
- interpretace a získávání informací

### Využití studijního potenciálu

Porovnáním výsledků testu z českého jazyka s výsledky testu OSP jsme zjistili, že studijní potenciál žáků je v českém jazyce ve vaší škole využíván nedostatečně, výsledky žáků jsou na nižší úrovni, než jaká odpovídá úrovni jejich studijních předpokladů, žáci pracují tzv. pod svoje možnosti.

## Matematika

Výsledky vašich žáků v matematice jsou lepší než u 70 % zúčastněných škol.

### Hodnocení podle částí testu

Z hodnocení **tematických** částí testu vyplývá, že výsledky vašich žáků byly výborné v části:

- nestandardní aplikační úlohy a problémy

průměrné v částech:

- číslo a proměnná
- geometrie v rovině a prostoru
- závislosti, vztahy a práce s daty

Z hodnocení **dovednostních** částí testu vyplývá, že výsledky vašich žáků byly výborné v části:

- znalosti

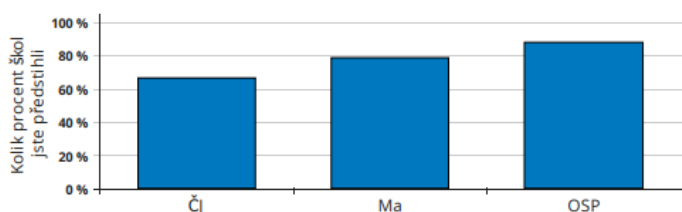
průměrné v částech:

- porozumění
- aplikace

### Využití studijního potenciálu

Porovnáním výsledků testu z matematiky s výsledky testu OSP jsme zjistili, že ve vaší škole je studijní potenciál žáků v matematice využíván optimálně, výsledky žáků v testech odpovídají úrovni jejich studijních předpokladů.

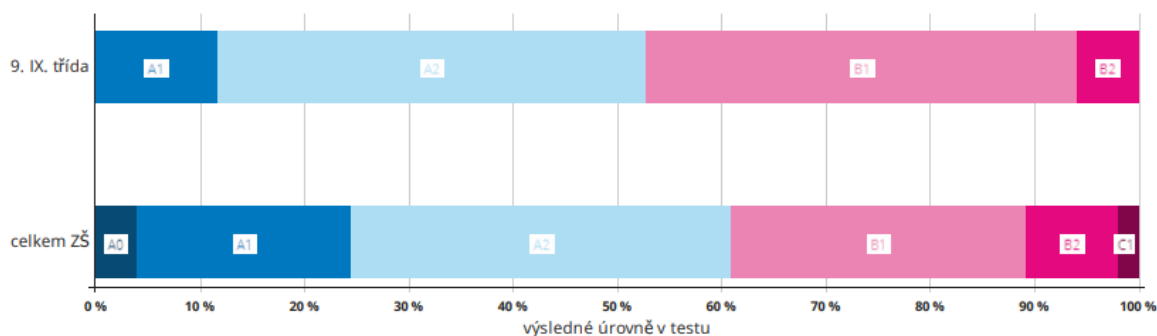
Jak si stojíme mezi ostatními?  
Relativní postavení školy



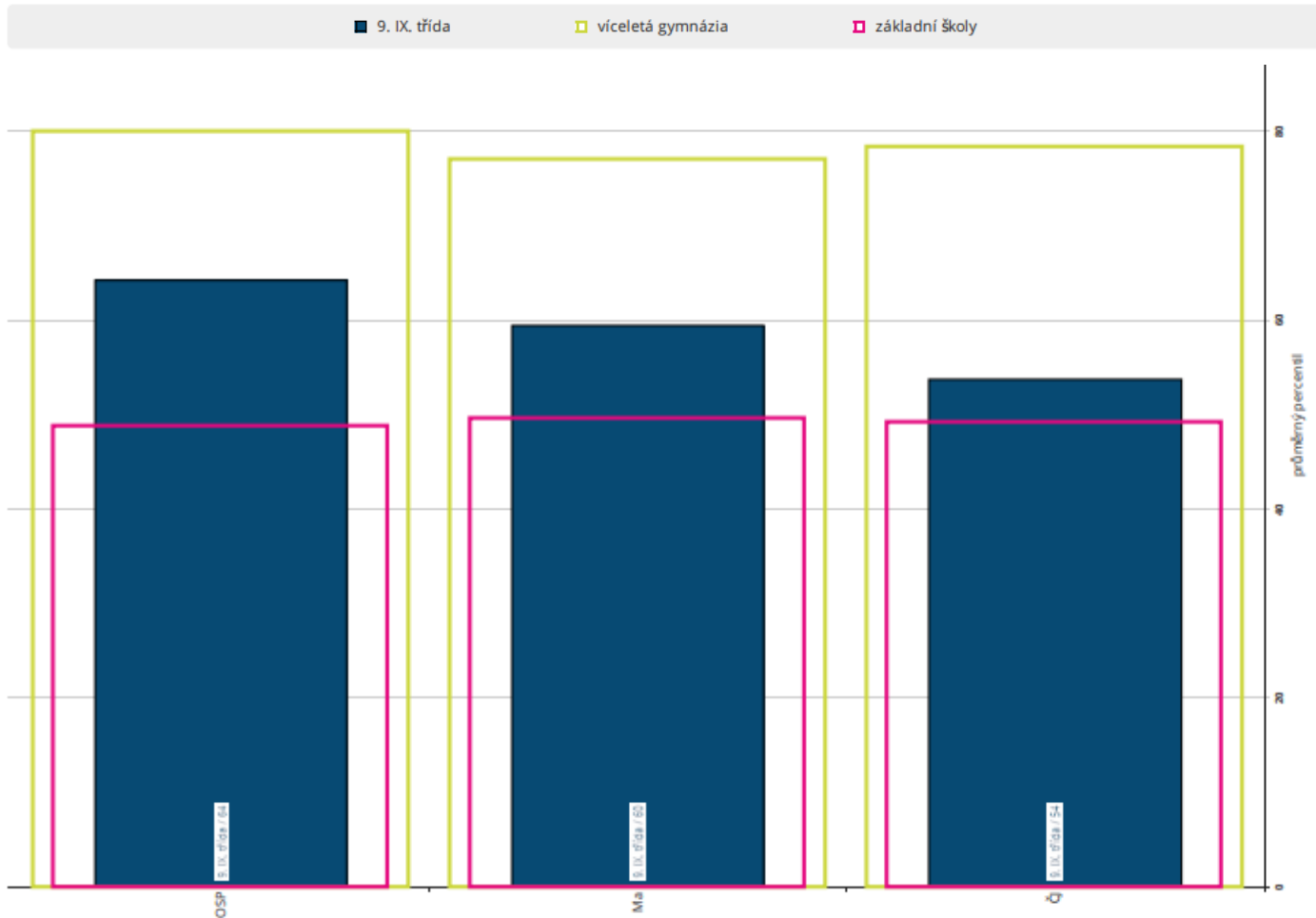
Jak výsledky správně pochopit a využívat?

- Zjistěte z výsledků, čím se může škola pochlubit a na čem by mohla zapracovat.
- Při čtení výsledků berte v úvahu specifické podmínky vaší školy.
- Výsledky doplňte i dalšími informacemi o žácích a třídách a stále s nimi pracujte.

Výsledky adaptivního testu z Anglického jazyka

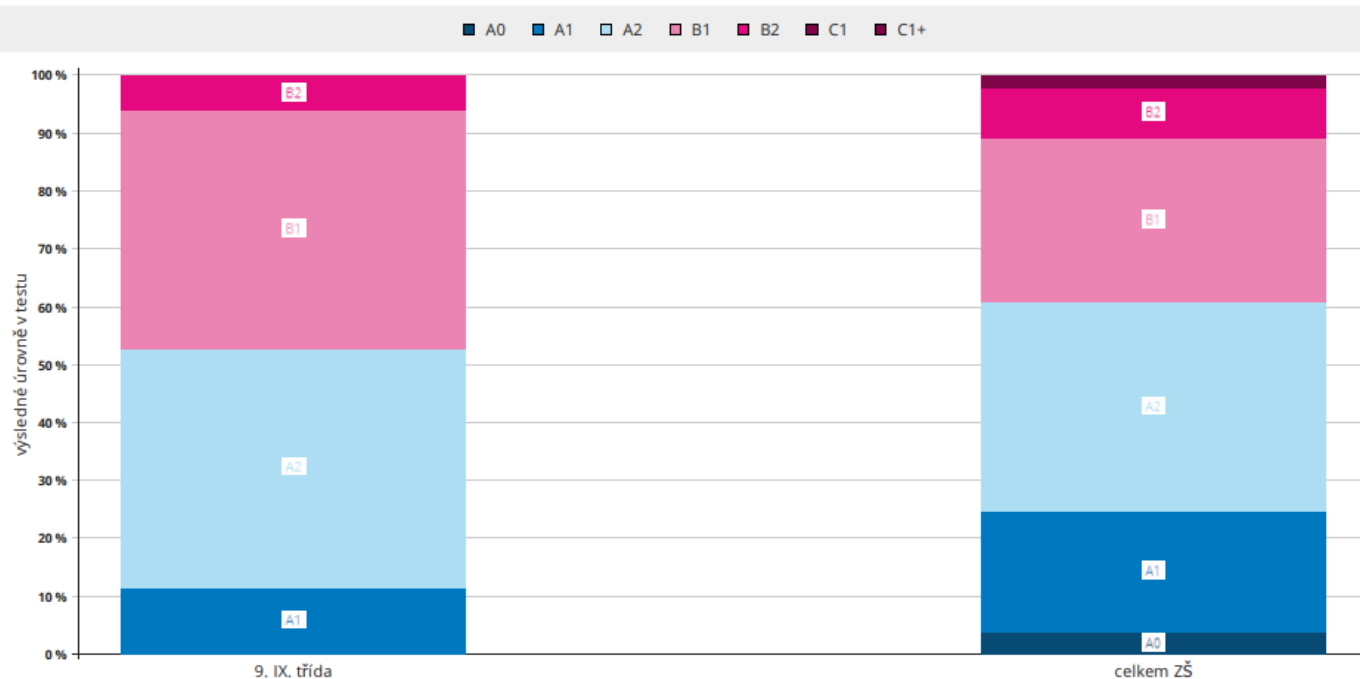


### Průměrný celkový percentil po jednotlivých třídách



Následující graf zobrazuje dosažené úrovně žáků ve vašich třídách, pro porovnání jsou zde zobrazeny také dosažené úrovně všech žáků stejného ročníku.

### Rozložení úrovní testovaných žáků a srovnání s ostatními testovanými v testu AJ



počet respondentů: 9. IX. třída: 17 celkem ZŠ: 6018